

12 ΚΛΑΔΟΙ/ΦΟΡΕΙΣ

ΤΡΙΤΗ 28 ΑΥΓΟΥΣΤΟΥ 2012 Η ΝΑΥΤΕΜΠΟΡΙΚΗ



Πρώτη η Γερμανία
Σύμφωνα με την Κομισιόν, οι επιχειρήσεις που παρουσίασαν αύξηση των επενδύσεων άνω του μέσου όρου στις χώρες-μέλη της Ε.Ε. -ο οποίος διαμορφώθηκε στο 5,8%- ήταν οι Ισπανία, Δανία και Γερμανία. Η τελευταία αποτελεί την πρώτη χώρα σε επενδύσεις R&D στην Ε.Ε.



Πιο ανταγωνιστικές οικονομίες
Όπως αναφέρει η έκθεση της Κομισιόν για τις επενδύσεις σε έρευνα και ανάπτυξη, οι χώρες-μέλη που παρουσιάζουν τις περισσότερες επιχειρήσεις με επενδύσεις στο συγκεκριμένο τομέα είναι αυτές που εμφανίζουν και τη μεγαλύτερη ανταγωνιστικότητα ως οικονομίες.

[έρευνα] Στις 1.000 μεγαλύτερες εταιρείες και σε σύνολο 139,6 δισ. η χώρα μας συμμετέχει με 5 εταιρείες και 74,49 εκατ.

Ανύπαρκτη η Ελλάδα στον ευρωπαϊκό χάρτη επενδύσεων για την καινοτομία

Σχεδόν ανύπαρκτες είναι οι ελληνικές επιχειρήσεις στον ευρωπαϊκό χάρτη των επενδύσεων στην έρευνα και ανάπτυξη, καθώς μόνο πέντε συγκαταλέγονται στον επίσημο πίνακα της Κομισιόν με τις 1.000 μεγαλύτερες εταιρείες με βάση τα κεφάλαια που επενδύουν στο R&D (Research and Development).

Σύμφωνα με τον πίνακα (scoreboard) που παρουσίασαν οι Βρυξέλλες για τις επενδύσεις που υλοποίησαν οι επιχειρήσεις στην Ε.Ε. κατά τη διάρκεια του 2010, και οι οποίες έφθασαν τα 139,6 δισ. ευρώ, παρουσιάζονται αύξηση 5,8% σε επίσημα βάση, η συνεισφορά του ελληνικού επιχειρηματικού τομέα ήταν μόλις 74,49 εκατ. ευρώ.

Η χώρα μας συμμετέχει μόνο με πέντε εταιρείες στο scoreboard για την έρευνα και την ανάπτυξη και συγκεκριμένα τις Pharmathen, Intralot, Frigoglass, Epsilon Net και MLS Multimedia. Το σύνολο των επενδύσεων για το 2010 από αυτές τις εταιρείες στον τομέα της έρευνας και ανάπτυξης είναι μόλις 74,49 εκατ. ευρώ, εκ των οποίων 32,16

εκατ. ευρώ προέρχονται από τη Pharmathen, 27,12 εκατ. ευρώ από την Intralot, 5,39 εκατ. ευρώ από τη Frigoglass, 4,95 εκατ. ευρώ από την Epsilon Net και 4,87 εκατ. ευρώ από την MLS Multimedia.

Η Pharmathen καταλαμβάνει την 391η θέση, η Intralot την 433η, ενώ οι Frigoglass, Epsilon Net και MLS Multimedia τις θέσεις 929, 959 και 970 αντίστοιχα.

Ταχύτερα αναπτυσσόμενη

Η μοναδική επιπλέον διάκριση για τη χώρα μας είναι αυτή της Velti, η οποία εδρεύει μien στη Βρετανία, εκπροσωπεί ωστόσο ελληνικά συμφέροντα. Σύμφωνα με την Κομισιόν η Velti συγκαταλέγεται στις ταχύτερα αναπτυσσόμενες επιχειρήσεις, με υψηλές επενδύσεις στην τομέα της έρευνας και ανάπτυξης, συνδυάζοντας ταυτόχρονα αύξηση πωλήσεων αλλά και αύξηση του απασχολούμενου προσωπικού της. Σημειώνεται ότι σύμφωνα με τα στοιχεία του 2010, η Velti υλοποίησε επενδύσεις ύψους 5,8 εκατ. ευρώ.

Αξιοσημείωτο είναι το γεγονός πως μπροστά από την Ελλάδα βρίσκονται χώρες όπως η Ουγγαρία, με επενδύσεις σχεδόν διπλάσιες από αυτές των ελληνικών επιχειρήσεων που φθάνουν σχεδόν τα 140 εκατ. ευρώ, η Πολωνία με 99,3 εκατ. ευρώ, η Σλοβενία με 99,22 εκατ. ευρώ, αλλά και η Δημοκρατία της Τσεχίας με 98,1 εκατ. ευρώ.

Την πρώτη θέση πανευρωπαϊκά κατέχει η Volkswagen, με σύνολο επενδύσεων ύψους 6,25 δισ. ευρώ, ενώ ακολουθούν η Nokia με επενδύσεις 4,93 δισ. ευρώ, η Daimler με 4,8 δισ. ευρώ, η Sanofi Aventis με 4,39 δισ. ευρώ, η GlaxoSmithKline με 4,37 δισ. ευρώ, η Siemens με 4,24 δισ. ευρώ, η Robert Bosch με 3,82 δισ. ευρώ, η Bayer με 3,2 δισ. ευρώ, η Astra Zeneca με 3,02 δισ. ευρώ και η EADS με 3 δισ. ευρώ.

Όπως αναφέρει η εν λόγω έκθεση της Κομισιόν, οι χώρες-μέλη που παρουσιάζουν τις περισσότερες επιχειρήσεις με επενδύσεις στην έρευνα και ανάπτυξη είναι αυτές που εμφανίζουν και τη μεγαλύτερη ανταγωνιστικότητα ως οικονομίες.

[SID:6734780]

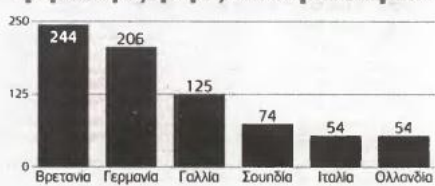
Ποιες επιχειρήσεις διακρίνονται για τις επενδύσεις σε R&D στην Ε.Ε.

Κατάκτη	Εταιρεία	Χώρα	Επενδύσεις (σε εκατ. ευρώ)
1	Volkswagen	Γερμανία	6.258
2	Nokia	Φινλανδία	4.938
3	Daimler	Γερμανία	4.852
4	Sanofi Aventis	Γαλλία	4.390
5	GlaxoSmithKline	Βρετανία	4.378
6	Siemens	Γερμανία	4.241
7	Robert Bosch	Γερμανία	3.824
8	Bayer	Γερμανία	3.211
9	Astra Zeneca	Βρετανία	3.204
10	EADS	Ολλανδία	3.084

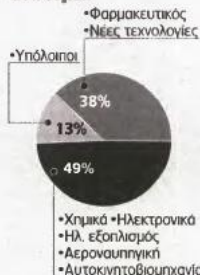
Ισχνή η συμμετοχή από την Ελλάδα

Κατάκτη	Εταιρεία	Επενδύσεις (σε εκατ. ευρώ)
391	Pharmathen	32,16
433	Intralot	27,12
929	Frigoglass	5,39
959	Epsilon Net	4,95
970	MLS Multimedia	4,87

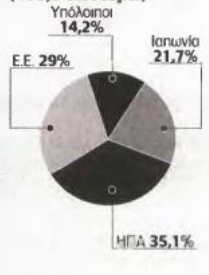
Σε ποιες χώρες συγκεντρώνεται ο μεγαλύτερος αριθμός καινοτόμων επιχειρήσεων



Οι επενδύσεις ανά τομέα



Οι παγκόσμιες επενδύσεις (455,9 δισ. ευρώ)



Πτωτικά η αγορά εφαρμογών

▼ Πτωτική πορεία ακολουθεί η αγορά επιχειρηματικών εφαρμογών και λογισμικού στην Ελλάδα, η οποία αναμένεται εφέτος να συρρικνωθεί κατά 8,9%, έπειτα από συρρίκνωση 8,3% την περασμένη χρονιά.

Σύμφωνα με την IDC, την εταιρεία έρευνών για την παγκόσμια αγορά νέων τεχνολογιών, κατά τη διάρκεια της περασμένης χρονιάς η αγορά επιχειρηματικών εφαρμογών διαμορφώθηκε στα 107 εκατ. δολάρια, περίπου 84,5 εκατ. ευρώ, και το μεγαλύτερο μερίδιό της κατέλαβε η SAP, ενώ ακολούθησαν η Singular Logic, η Oracle, η Microsoft και η EnterSoft.

Σύμφωνα με τον κ. Β. Καρανίκα, αναλυτή της IDC, το 2011 ήταν μια από τις χειρότερες χρονιές για ολόκληρη την αγορά πληροφορικής στην Ελλάδα, λόγω της οικονομικής και πολιτικής αστάθειας, της ύφεσης και της επείγουσας που παρουσίασε η επιχειρηματική και καταναλωτική εμπιστοσύνη.

Επιπλέον, τα προβλήματα ρευστότητας που αντιμετώπισαν οι ελληνικές τράπεζες οδήγησαν σε πάγωμα των πιστώσεων, ενώ σε συνδυασμό με τα προβλήματα στο δημόσιο τομέα οι ελληνικές επιχειρήσεις ήταν πολύ προσεκτικές στις επενδύσεις τους στον τομέα της τεχνολογίας, ζητώντας μεγάλες εκπτώσεις στα υφιστάμενα συμβόλαια συντήρησής τους.

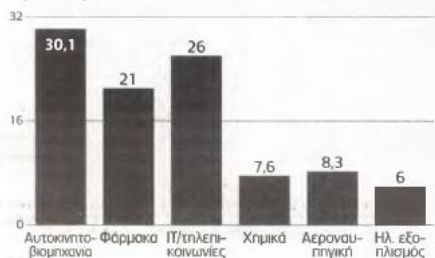
Ο τομέας της μεταποίησης παραμένει ο πιο βασικός για τις επιχειρηματικές εφαρμογές και λογισμικό, αντιστοικώντας στο 13,2% των συνολικών πωλήσεων, παρά το γεγονός ότι έχει υποστεί τις σοβαρότερες συνέπειες της οικονομικής ύφεσης στην Ελλάδα. Ο δεύτερος σημαντικότερος τομέας ήταν η λιανική, ενώ ακολούθησαν η χονδρική και οι τηλεπικοινωνίες. Όπως προβλέπει η IDC, η συρρίκνωση της αγοράς θα συνεχιστεί και φέτος, με τις πωλήσεις να μειώνονται κατά 8,9%, ενώ από πέρυσι έως το 2016 η αγορά θα έχει συρρικνωθεί κατά 1,8%, φθάνοντας στα 96 εκατ. δολάρια, περίπου 75,8 εκατ. ευρώ, το 2016.

[SID:6734716]

Αναμένεται αύξηση των κεφαλαίων για έρευνα

▼ Οι επιχειρήσεις στις χώρες-μέλη της Ευρωπαϊκής Ένωσης αναμένεται να αυξήσουν τις επενδύσεις τους στον τομέα της έρευνας και ανάπτυξης (R&D) κατά 4% ετησίως την περίοδο από το 2012 έως το 2014, παρά την οικονομική κρίση, όπως αναφέρει η τελευταία έκθεση της Κομισιόν. Ο τομέας που θα απορροφήσει τις περισσότερες επενδύσεις είναι αυτός του λογισμικού αλλά και των υπηρεσιών ηλεκτρονικών υπολογιστών, όπου οι επενδύσεις αναμένεται να αυξηθούν κατά 11% σε επίσημα βάση. Οι περισσότερες επιχειρήσεις θα επενδύ-

Οι τομείς με τις υψηλότερες επενδύσεις (σε δισ. ευρώ)



σουν εσωτερικά (Inhouse) για την ανάπτυξη της καινοτομίας. Σύμφωνα με την Κομισιόν, από τις 1.000 επιχειρήσεις της έκθεσης που υλοποιούν επενδύσεις στον τομέα της έρευνας και ανάπτυξης, οι 187 έχουν υλοποιήσει επενδύσεις που φθάνουν τα 45 δισ. ευρώ, αντιπροσωπεύουν διπλάσι στο 40% των συνολικών επενδύσεων, σύμφωνα με τα τελευταία επίσημα στοιχεία του 2010. Πρωταθλητές στην καινοτομία πάντως ήταν για μια ακόμη φορά σε παγκόσμιο επίπεδο οι φαρμακοβιομηχανίες. Σύμφωνα με το Scoreboard της Κομι-

σίων, για την παγκόσμια αγορά στην πρώτη θέση ήταν η Roche της Ελβετίας, η οποία ακολουθήθηκε από την αμερικανική Pfizer. Σύμφωνα με την Κομισιόν, οι επιχειρήσεις που παρουσίασαν αύξηση των επενδύσεων άνω του μέσου όρου στις χώρες-μέλη της Ε.Ε. -ο οποίος διαμορφώθηκε στο 5,8%- ήταν οι Ισπανία, Δανία και Γερμανία, που, σημειωτέον, αποτελεί την πρώτη χώρα σε επενδύσεις R&D στην Ε.Ε. Μείωση των επενδύσεων σε R&D, παρουσίασαν οι επιχειρήσεις από την Ιρλανδία και τη Φινλανδία. [SID:6734883]